

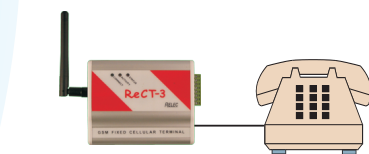
# ReCT-3



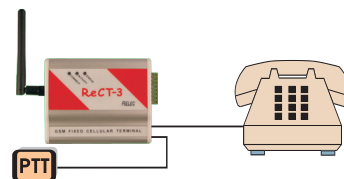
## Έλεγχος αποσύνδεσης γραμμής ΟΤΕ

Ιδανικό σαν εναλλακτικός τρόπος επικοινωνίας συστημάτων ασφαλείας.

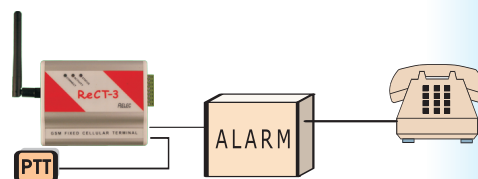
Εάν για κάποιο λόγο η γραμμή ΟΤΕ κοπεί, τότε η κλήση προς το κέντρο συναγερμών θα γίνει μέσω GSM.



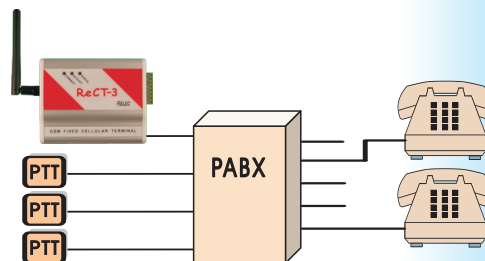
Χρησιμοποιήστε το με μια απλή τηλεφωνική συσκευή για άνετες και οικονομικές κλήσεις προς κινητά τηλέφωνα.



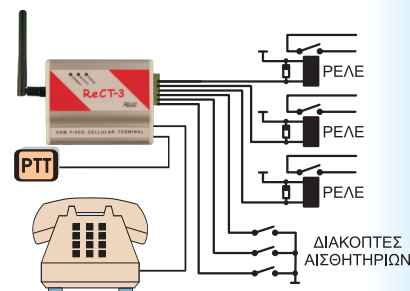
Χρησιμοποιήστε το με μια απλή τηλεφωνική συσκευή και την γραμμή ΟΤΕ. Τις κλήσεις προς κινητά τις κάνει μέσω του δικτύου GSM χωρίς τη χρήση του σταθερού δικτύου του ΟΤΕ.



Χρησιμοποιήστε το με τον συναγερμό Σαν μια πρόσθετη ασφάλεια στην επικοινωνία του συναγερμού. Εάν η γραμμή ΟΤΕ κοπεί το αναγνωρίζει αμέσως και θα στέλνει όλες τις κλήσεις από το δίκτυο GSM.



Σύνδεση σε τηλεφωνικό κέντρο



Συνδέστε επιπλέον μέχρι τρία αισθητήρια και τρεις ρελέδες και θα λαμβάνετε μήνυμα όταν ενεργοποιηθεί κάποιο αισθητήριο και στέλνοντας κατάλληλο μήνυμα μπορείτε να ανοίγω-κλείνετε τους ρελέδες.

## ΤΕΧΝΙΚΑ ΧΑΡΑΚΤΗΡΙΣΤΙΚΑ

Ισχύς εκπομπής:	Class 4 (2W)for EGSM900 Class 1 (1W)for DCS1800/PCS1900
Κωδικοποίηση φωνής :	Half Rate, Full Rate, Enhanced Full Rate
Τάση λειτουργίας:	11,5.. 14 vdc
Κατανάλωση αναμονής:	50 mA
Τάση τροφοδοσίας τηλεφώνου:	24 V
Τάση γεννήτριας κουδουνισμού:	25 hz 150 Vpp.
Διαστάσεις:	11 x 85 x 3 cm
Βάρος:	210 gr